


## DE UITSLAG VAN DE TEST

Tijdens de 10 tot 15 minuten wachttijd worden er één, twee of geen gekleurde strepen in het ovale reactievakje van het testplaatje zichtbaar. De intensiteit van de kleur heeft geen belang voor de interpretatie van het testresultaat.


**NEGATIEF RESULTAAT**

Er verschijnt één gekleurde streep in het ovale reactievakje bij het teken C (Controle). Dit betekent dat de test goed is uitgevoerd, maar dat er geen antistoffen zijn gedetecteerd gericht tegen de Borrelia bacterie. Het kan uiteraard ook zijn dat er nog een te lage concentratie antilichamen tegen de bacterie in het bloed aanwezig is om een positieve uitslag te verkrijgen. Indien eventuele klachten aan blijven, adviseren wij direct contact op te nemen met de huisarts.



**POSITIEF RESULTAAT**

Er verschijnen twee gekleurde strepen in het ovale reactievakje bij de tekens T (Test) en C (Controle). Dit betekent dat de test goed is uitgevoerd en dat het bloed specifieke antilichamen bevat gericht tegen de Borrelia bacterie en er een infectie heeft plaatsgevonden. Neem direct contact op met de huisarts, want vanaf nu is een medische begeleiding in het belang van het herstel gewenst/noodzakelijk. De huisarts zal altijd een nieuwe test laten uitvoeren door een laboratorium en vervolgens de juiste behandeling opstarten.




## TESTERGEBNIS

Während der 10 bis 15 Minuten Wartezeit werden eine, zwei oder keine gefärbte Linie im ovalen Reaktionsfach der Testplatte sichtbar. Die Intensität der Farbe hat keinen Einfluß auf die Interpretation des Testergebnisses.


**NEGATIVES ERGEBNIS**

Es erscheint eine gefärbte Linie im ovalen Reaktionsfach bei der Markierung C (Kontrolle). Das bedeutet, dass der Test korrekt durchgeführt wurde, aber keine Antikörper gegen Borrelia Bakterien entdeckt wurden. Es kann aber auch sein, dass die Konzentration der Antikörper gegen die im Blut anwesenden Bakterien noch zu gering ist, um eine positive Anzeige zu erzeugen. Sollten die Beschwerden anhalten, raten wir Ihnen, den Hausarzt aufzusuchen.



**POSITIVES ERGEBNIS**

Es erscheinen zwei gefärbte Linien im ovalen Reaktionsfach bei den Markierungen T (Test) und C (Kontrolle). Das bedeutet, dass der Test korrekt durchgeführt wurde und dass das Blut spezifische Antikörper gegen Borrelia Bakterien enthält. Eine Infektion liegt vor. Nehmen Sie direkt Kontakt mit Ihrem Hausarzt auf, denn ab jetzt ist eine medizinische Behandlung in den Augen des Herstellers notwendig. Der Hausarzt soll jederzeit einen neuen Test in einem Labor durchführen lassen und die richtige Behandlung starten.

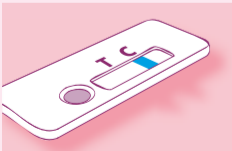


## LE RÉSULTAT DE L'ANALYSE

Pendant le temps d'attente de 10 à 15 minutes, une, deux ou pas de lignes colorées deviennent visibles dans la fenêtre ovale de lecture de la cassette d'analyse. L'intensité de la couleur n'a pas d'importance pour l'interprétation du résultat de l'analyse.

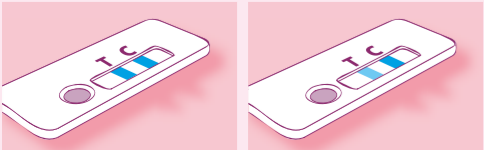
**RÉSULTAT NÉGATIF**

Il apparaît une seule ligne colorée dans la fenêtre ovale de lecture au niveau du repère C (Contrôle). Cela signifie que l'analyse a été correctement réalisée, mais qu'aucun anticorps dirigé contre la bactérie Borrelia n'a été détecté. Il est naturellement possible que la concentration en anticorps contre la bactérie soit encore trop faible dans le sang pour obtenir un résultat positif. Si les plaintes devaient persister, nous vous conseillons de directement prendre contact avec votre médecin de famille.



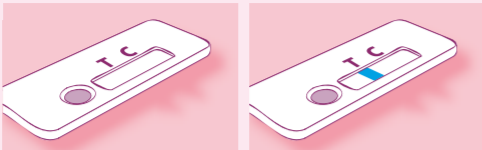
**RÉSULTAT POSITIF**

Deux lignes colorées apparaissent dans la fenêtre de lecture ovale au niveau des repères T (Test) et C (Contrôle). Cela signifie que l'analyse a été correctement réalisée et que le sang contient des anticorps spécifiques dirigés contre la bactérie Borrelia et qu'il y a eu une infection. Prenez directement contact avec votre médecin de famille car un accompagnement médical est souhaitable/nécessaire dès maintenant pour votre guérison. Votre médecin de famille fera toujours réaliser par un laboratoire une autre analyse et commencera ensuite le traitement adéquat.



## ONGELDIG RESULTAAT

Er verschijnen helemaal geen gekleurde strepen of alleen een streep bij de T (Test). De Easy Home Test Lyme—Tekenbeet is dan niet goed uitgevoerd. Er moet binnen 15 minuten minimaal 1 gekleurde streep te zien zijn in het ovale reactievakje bij het teken C (Controle). Herhaal de test na 2 dagen nog een keer. Gebruik de test niet opnieuw, maar gebruik een nieuwe test. Neem uiteraard ook weer een "vers" bloedmonster.



## ONDERZOEKSRESULTATEN


In een studie hebben 51 mensen de test in een huiselijke omgeving gebruikt. Onder hen bevestigden 44 mensen dat de Easy Home Test Lyme - Tekenbeet praktisch is en 47 mensen bevestigden dat de test betrouwbaar is.

In een andere studie in een professionele omgeving zijn 23 positieve serummonsters getest door professionals. Eenentwintig van de monsters waren positief met de Easy Home Test. In dezelfde studie zijn ook 16 negatieve serummonsters getest. Dertien monsters leverden een negatief resultaat op met de Easy Home Test Lyme - Tekenbeet.



## UNGÜLTIGES ERGEBNIS

Es erscheinen keine gefärbten Linien oder nur eine Linie bei T (Test). Der Easy Home Test Lyme – Zeckenbiss wurde nicht korrekt durchgeführt. Es muß innerhalb von 15 Minuten mindestens 1 gefärbte Linie im ovalen Reaktionsfach sichtbar werden. Wiederholen Sie den Test 2 Tage später. Benutzen Sie denselben Test nicht erneut, sondern verwenden Sie einen neuen Test. Entnehmen Sie auch wieder eine frische Blutprobe.



## LEISTUNGSSCHARAKTERISTIK

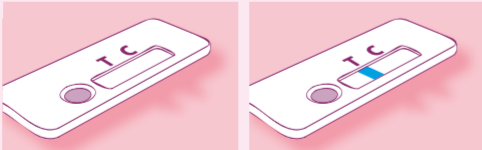
In einer Studie benutzten 51 Menschen den Test in häuslicher Umgebung. Unter diesen bevestigten 44, dass der Easy Home Test Lyme - Zeckenbiss praktisch ist und 47 bestätigten die Verlässlichkeit des Tests.

In einer anderen Studie in professioneller Umgebung, wurden 23 positive Serumproben durch Profis getestet. Einundzwanzig der Proben waren mit dem Test positiv. In der gleichen Studie wurden ebenfalls 16 negative Proben getestet. Dreizehn erzielten ein negatives Ergebnis mit dem Easy Home Test Lyme - Zeckenbiss.



## RÉSULTAT NON VALIDE

Aucune ligne colorée n'apparaît ou une seule au niveau du repère T (Test). L'Easy Home Test Lyme – Morsure de Tique n'a pas été correctement réalisé. Au moins une ligne colorée doit se voir dans la fenêtre de lecture ovale dans un délai de 15 minutes. Répétez l'analyse après 2 jours. Ne réutilisez pas la cassette d'analyse, mais utilisez-en une nouvelle. Prenez, bien évidemment, un nouvel échantillon de sang "frais".



## PERFORMANCE

Dans une étude, 51 personnes ont utilisé l'analyse chez elles, dans un environnement privé. Parmi eux, 44 ont confirmé que l'Easy Home Test Lyme—Morsure de Tique est pratique et 47 ont confirmé que ce test est fiable.

Dans une autre étude, dans un environnement professionnel, 23 échantillons de sérum positifs ont été analysés par des professionnels. Vingt et un des échantillons ont été positifs avec le test.

Dans la même étude, 16 échantillons de sérum négatifs ont également été analysés. Treize ont donné un résultat négatif avec l'Easy Home Test Lyme—Morsure de Tique.

## VRAGEN EN ANTWOORDEN

**Vraag:** Kan het resultaat incorrect zijn?
**Antwoord:** De resultaten zijn accuraat als de instructies zorgvuldig zijn gevolgd. Niettemin kan het resultaat incorrect zijn als de Easy Home Test Lyme – Tekenbeet nat is geworden voor het uitvoeren van de test. Er kan ook onvoldoende bloed toegevoegd zijn in het ronde vakje van het testplaatje. Het plastic pipetje dat bij deze test wordt bijgeleverd zorgt ervoor dat het gecollecteerde bloed voldoende is om de test goed uit te voeren.

**Vraag:** De kleur en/of de kleursterkte van de lijnen verschillen. Maakt dit iets uit?
**Antwoord:** De kleur en/of de kleursterkte hebben geen belang bij het interpreteren van het resultaat. De test moet als positief worden beschouwd ongeacht de kleurintensiteit van de testlijn.

**Vraag:** Wat betekent de streep die verschijnt onder het teken C (controle)?
**Antwoord:** Dit is de controlestreep. Het verschijnen van deze streep betekent dat de test goed is uitgevoerd.

**Vraag:** Mag het resultaat van de test nog afgelezen worden na meer dan 15 minuten?
**Antwoord:** Nee. Het resultaat moet afgelezen worden 10 minuten nadat de testvloeistof is toegevoegd en niet later dan 15 minuten. Bij langer wachten dan 15 minuten, bestaat de kans dat een foutief resultaat wordt gelezen.

**Vraag:** Wat te doen bij een positief resultaat?
**Antwoord:** Als het resultaat van de test positief is (2 strepen zichtbaar bij de tekens T en C), betekent dit dat de specifieke antilichamen gericht tegen de Borrelia bacterie zijn aangetroffen in het bloed.
**Raadpleeg direct de huisarts.**

## FRAGEN UND ANTWORTEN

**Frage:** Kann das Ergebnis inkorrekt sein?
**Antwort:** Die Ergebnisse sind korrekt, wenn die Anweisungen sorgfältig befolgt wurden. Dennoch kann das Ergebnis des Easy Home Test Lyme – Zeckenbiss zu frisch (weniger als 2 Wochen alt) kann es sein, dass der Körper noch nicht genügend Antikörper gebildet hat, um durch diesen Test nachgewiesen zu werden. Wir empfehlen, einen neuen Test 2 bis 4 Wochen nach dem vermutlichen Biss durchzuführen. Bleibt der Ausschlag, begleitet von Fieber oder auch ohne Fieber, bestehen, ist es ratsam, den Hausarzt zu konsultieren.

**Frage:** Die Farbe und/oder die Farbstärke der Linien sind unterschiedlich. Macht das etwas aus?
**Antwort:** Die Farbe und/oder die Farbstärke haben keinen Einfluß auf die Interpretation des Ergebnisses. Der Test muß als positiv gewertet werden, ungeachtet der Farbtintensität der Testlinien.

**Frage:** Was bedeutet die Linie, die unter der Markierung C (Kontrolle) erscheint?
**Antwort:** Das ist die Kontrolllinie. Das Erscheinen dieser Linie bedeutet, dass der Test korrekt durchgeführt wurde.

**Frage:** Kann das Ergebnis des Tests auch nach mehr als 15 Minuten abgelesen werden?
**Antwort:** Nein. Das Ergebnis muß 10 Minuten nach der Zugabe der Testflüssigkeit abgelesen werden und nicht später als nach 15 Minuten. Warten Sie länger als 15 Minuten, besteht die Möglichkeit, dass ein falsches Ergebnis abgelesen wird.

**Frage:** Was ist bei einem positiven Ergebnis zu tun?
**Antwort:** Wenn das Ergebnis des Tests positiv ist (2 Linien sind bei den Markierungen T und C sichtbar), bedeutet dies, dass spezifische Antikörper gegen Borrelia Bakterien im Blut gefunden wurden.
**Konsultieren Sie umgehend Ihren Hausarzt.**

## QUESTIONS ET RÉPONSES

**Question:** Le résultat peut-il être incorrect?
**Réponse:** Les résultats sont précis si les instructions ont été scrupuleusement suivies. Cependant, le résultat peut être incorrect si l'Easy Home Test Lyme – Morsure de Tique a pris l'humidité avant la réalisation de l'analyse. Il est également possible qu'il n'y ait pas eu assez de sang déposé dans la cuvette ronde de la cassette d'analyse. La pipette en plastique, qui est livrée avec l'analyse, permet que la quantité de sang collectée soit suffisante pour réaliser correctement l'analyse.

**Question:** La couleur et/ou l'intensité de la couleur des lignes sont différentes. Cela fait-il quelque chose?
**Réponse:** La couleur et/ou l'intensité de la couleur n'a pas d'importance pour l'interprétation des résultats. L'analyse doit être considérée comme positive quelle que soit l'intensité de la couleur de la ligne de test.

**Question:** Que signifie la ligne qui apparaît au niveau du repère C (contrôle)?
**Réponse:** C'est la ligne de contrôle. L'apparition de cette ligne signifie que l'analyse a été correctement réalisée.

**Question:** Le résultat de l'analyse peut-il être encore lu après plus de 15 minutes?
**Réponse:** Non. Le résultat doit être lu 10 minutes après que le liquide d'analyse ait été ajouté et pas après 15 minutes. En attendant plus de 15 minutes, il y a une probabilité que le résultat lu soit erroné.

**Question:** Que faire si le résultat est positif?
**Réponse:** Si le résultat du test est positif, (2 lignes visibles au niveau des repères T et C), cela signifie que des anticorps spécifiques dirigés contre la bactérie Borrelia se trouvent dans le sang.
**Consultez directement votre médecin de famille.**

**Vraag:** Wat te doen bij een negatief resultaat?
**Antwoord:** Als het resultaat van de test negatief is (1 streep zichtbaar bij het teken C), betekent dit dat de specifieke antilichamen gericht tegen de Borrelia bacterie niet zijn aangetroffen in het bloed. Als de tekenbeet te recent is (minder dan 2 weken) kan het zijn dat het lichaam nog niet genoeg antilichamen heeft aangemaakt om gedetecteerd te kunnen worden door deze Test. Wij adviseren een nieuwe test uit te voeren 2 tot 4 weken na de vermoedelijke beet. Echter als een uitslag, begeleid met koorts of geen koorts, blijft bestaan, is het raadzaam de huisarts te consulteren.

**Vraag:** Hoe nauwkeurig is deze test?
**Antwoord:** De Easy Home Test Lyme – Tekenbeet is zeer nauwkeurig en wordt door professionals in het veld gebruikt (ziekenhuizen, laboratoriums). Evaluatierapporten tonen aan dat vroege specifieke antilichamen gericht tegen de Borrelia bacterie aangetoond worden in meer dan 91% van de gevallen die positief werden bevonden met een referentiemethode.



Verklaring van de symbolen op de verpakking:

	<b>VERVALDATUM</b>		<b>FABRIKANT</b>
	<b>LOT NUMMER</b>		<b>IN VITRO DIAGNOSTICUM</b>
	<b>0344</b>		<b>CE KEURMERK (IVD)</b>



**Frage:** Was ist bei einem negativen Ergebnis zu tun?
**Antwort:** Wenn das Ergebnis des Tests negativ ist (1 Linie ist bei der Markierung C sichtbar), bedeutet dies, dass der spezifische Antikörper gegen Borrelia Bakterien im Blut nicht gefunden wurde. Ist der Zeckenbiss zu frisch (weniger als 2 Wochen alt) kann es sein, dass der Körper noch nicht genügend Antikörper gebildet hat, um durch diesen Test nachgewiesen zu werden. Wir empfehlen, einen neuen Test 2 bis 4 Wochen nach dem vermutlichen Biss durchzuführen. Bleibt der Ausschlag, begleitet von Fieber oder auch ohne Fieber, bestehen, ist es ratsam, den Hausarzt zu konsultieren.

**Frage:** Wie zuverlässig ist dieser Test?
**Antwort:** Der Easy Home Test Lyme - Zeckenbiss ist sehr exakt und wird von professionellen Anwendern benutzt (Krankenhäuser, Laboratorien). Evaluierungsberichte geben an, dass frühe spezifische Antikörper gegen Borrelia Bakterien in mehr als 91% der Fälle angezeigt werden, die als positiv mit einer Referenzmethode beurteilt wurden.



Erklärung der benutzten Symbole:

	<b>VERWENDBAR BIS</b>		<b>HERSTELLER</b>
	<b>CHARGENBEZEICHNUNG</b>		<b>IN VITRO DIAGNOSTIKUM</b>
	<b>0344</b>		<b>CE ZEICHEN (IVD)</b>



**Question:** Que faire si le résultat est négatif?
**Réponse:** Si le résultat de l'analyse est négatif (1 Ligne visible au niveau du repère C), cela signifie que des anticorps spécifiques dirigés contre la bactérie Borrelia ne se trouvent pas dans le sang. Si la morsure de tique est récente (moins de 2 semaines), il est possible que le corps n'ait pas encore fabriqué suffisamment d'anticorps pour qu'ils puissent être détectés par cette analyse. Nous conseillons de réaliser une nouvelle analyse 2 à 4 semaines après la morsure supposée. Cependant, si une éruption, accompagnée ou non de fièvre, persiste, il est opportun de consulter votre médecin de famille.

**Question:** Quelle est la précision de l'analyse?
**Réponse:** L'Easy Home Test Lyme – Morsure de Tique est très précis et est utilisé par des professionnels dans le monde entier (hôpitaux, laboratoires). Les rapports d'évaluation montrent que les anticorps spécifiques précoces dirigés contre la bactérie Borrelia sont démontrés dans plus de 91% des cas qui ont été trouvés positifs par une méthode de référence.



Signification des symboles utilisés sur l'emballage:

	<b>A UTILISER AVANT</b>		<b>FABRICANT</b>
	<b>CODE DU LOT</b>		<b>IN VITRO DIAGNOSTIC</b>
	<b>0344</b>		<b>LABEL CE (IVD)</b>

**Inhoud van de test:**

**1** aluminium zakje met testplaatje

**“IMP Lyme” en plastic pipetje** 

**1** steriele lancet voor de vingerprik" 

**1** druppelflesje met testvloeistof 

**1** pleister\*\* 

**1** bijsluitert

\* verantwoordelijke fabrikant: HTL-Strefa S.A., ul. Adamówek 7, 95-035 Ozorków, Poland, MDD 93/42/EEC

\*\* verantwoordelijke fabrikant: Eurosiel srl, Settimo Milanese, Via Volta 23, Milano, Italy, MDD 93/42/EEC

**Extra nodig voor de test:**

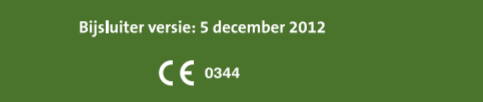
- een klok, wekker of stopwatch om de tijd op te nemen

- een schoon papieren zakdoekje of tissue



**Imhotep Medical Products B.V.**  
Jonckherenhof 7  
6581 GC MALDEN  
NEDERLAND  
www.easyhometest.eu  
Heeft u vragen? Bel onze servicelijn: 024-365 63 05

Zodra de test is uitgevoerd, kan men alle gebruikte spullen weer terugdoen in de lege folieverpakking en vervolgens in het originele doosje. Daarna wegdoen bij het huisvuil.



Bijsluitert versie: 5 december 2012

 **0344**



**Packungsinhalt:**  
**1** Folienbeutel mit einem Testbesteck und einem Plastikpipette   
**1** sterile Lanzette zum Pricken des Fingers\*   
**1** Tropfflasche mit Testreagenz   
**1** Pflaster\*\*   
**1** Gebrauchsanweisung

\* verantwortlicher Hersteller: HTL-Strefa S.A., ul. Adamówek 7, 95-035 Ozorków, Poland, MDD 93/42/EEC

\*\* verantwortlicher Hersteller: Eurosiel srl, Settimo Milanese, Via Volta 23, Milano, Italy, MDD 93/42/EEC

**Zusätzlich für die Testdurchführung benötigt:**

- Eine Uhr, Timer oder Stoppuhr, um die Zeit zu erfassen

- Ein sauberes Papiertuch



**Imhotep Medical Products B.V.**  
Jonckherenhof 7  
6581 GC MALDEN  
NIEDERLANDE  
www.easyhometest.eu

Nach der Testdurchführung sammeln Sie alle gebrachten Teile ein und entsorgen Sie sie im normalen Hausmüll.



Version: 5 Dezember 2012

 **0344**

**Contenu:**  
**1** sachet en aluminium avec une cassette de test et une pipette de plastique   
**1** lancette stérile pour faire la piqûre au bout du doigt\*   
**1** flacon compte-gouttes contenant le liquide d'analyse 

**1** sparadrapp\*\*  **1** notice explicative

\* fabricant responsable: HTL-Strefa S.A., ul. Adamówek 7, 95-035 Ozorków, Poland, MDD 93/42/EEC

\*\* fabricant responsable: Eurosiel srl, Settimo Milanese, Via Volta 23, Milano, Italy, MDD 93/42/EEC

**Matériel supplémentaire nécessaire à l'analyse:**

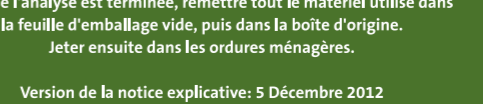
- une montre, un réveil ou un chronomètre pour mesurer le temps

- un mouchoir en papier ou un tissu propre



**Imhotep Medical Products B.V.**  
Jonckherenhof 7  
6581 GC MALDEN  
Les Pays-Bas  
www.easyhometest.eu

Dès que l'analyse est terminée, remettre tout le matériel utilisé dans la feuille d'emballage vide, puis dans la boîte d'origine. Jeter ensuite dans les ordures ménagères.



Version de la notice explicative: 5 Décembre 2012

 **0344**

SNELLE, MAKKELIJKE EN BETROUWBARE ZELFTEST



# LYME - TEKENBEET BIJSLUITER



**BELANGRIJK**  
Lees voor gebruik van de Easy Home Test® deze bijsluitert goed door.

SCHNELLER, EINFACHER UND ZUVERLÄSSIGER SELBSTTEST



# LYME - ZECKENBISS GEBRAUCHSANWEISUNG



**WICHTIG**  
Bitte lesen Sie vor dem Gebrauch die Anweisungen gründlich.

RAPIDE, FACILE ET FIABLE AUTODIAGNOSTIC



**IMPORTANT**  
Lire attentivement la notice explicative en entier avant de réaliser le test.



# LYME - MORSURE DE TIQUE NOTICE EXPLICATIVE



**IMPORTANT**  
Lire attentivement la notice explicative en entier avant de réaliser le test.

